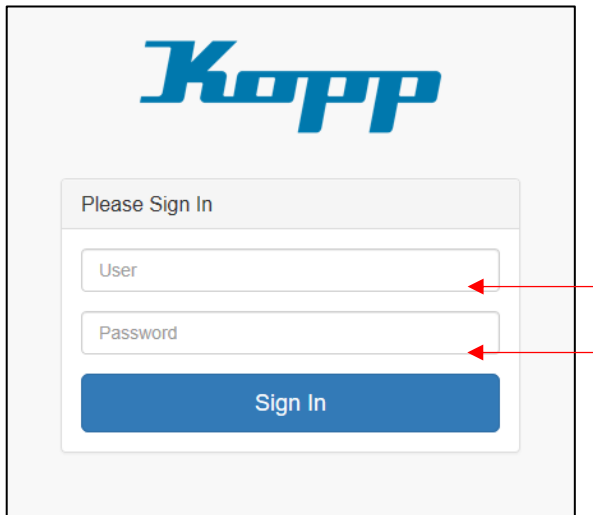
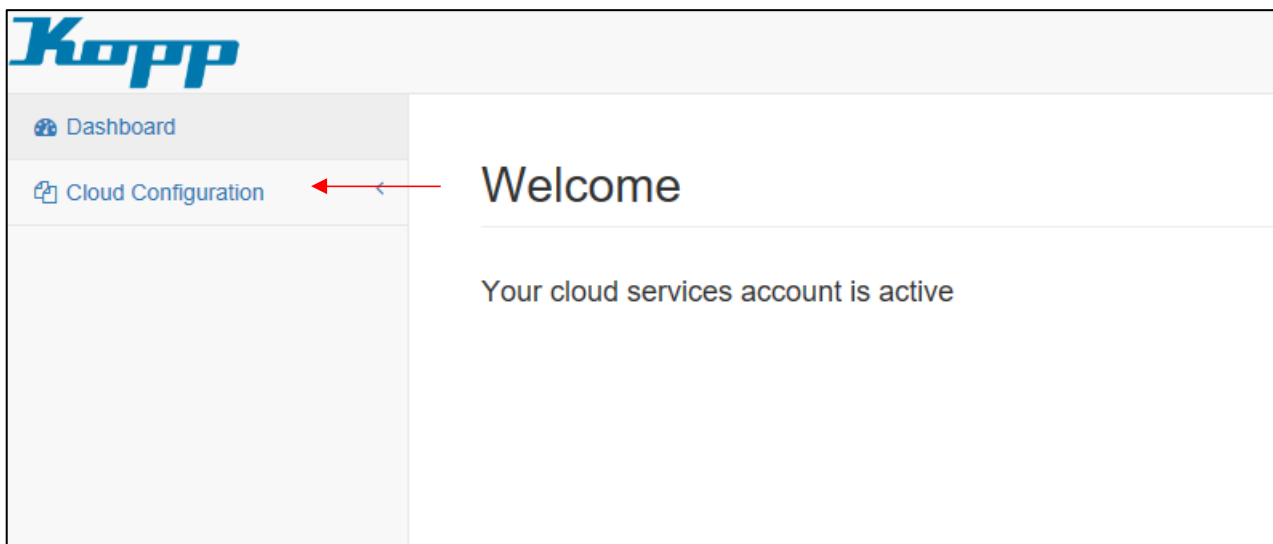


Konfiguration in der Cloud aufrufen und bearbeiten

Um in die Kopp-Cloud zu gelangen und die hochgeladene Konfiguration einsehen zu können, rufen Sie im Browser <https://cloud.kopp.digital> auf und loggen sich mit Ihren Kopp-Account Benutzerdaten ein:



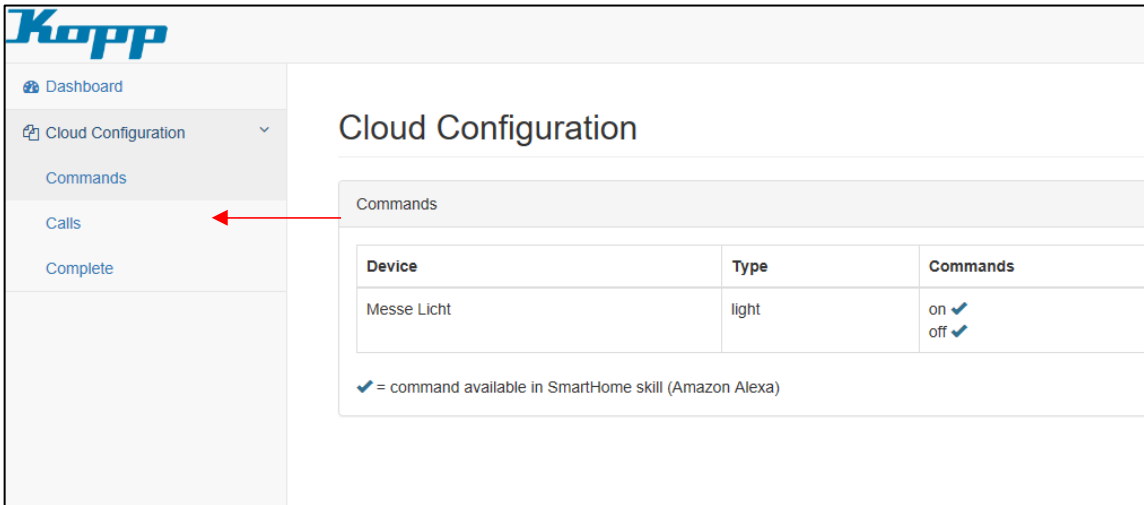
Nach dem Login gelangen Sie auf die Startseite (Dashboard). Hier wird Ihnen angezeigt, ob der Cloud Service aktiviert ist oder nicht.



Wählen Sie als nächstes das Register Cloud Configuration im linken Seitenmenü aus. Hier öffnet sich ein Drop-Down Menü, bei dem die Unterpunkte Befehle, Aufrufe und Komplettübersicht (Commands, Calls und Complete) zur Auswahl stehen. Diese Sichten dienen nur zur Information, es muss nichts von Ihnen konfiguriert werden.

Commands/Befehle

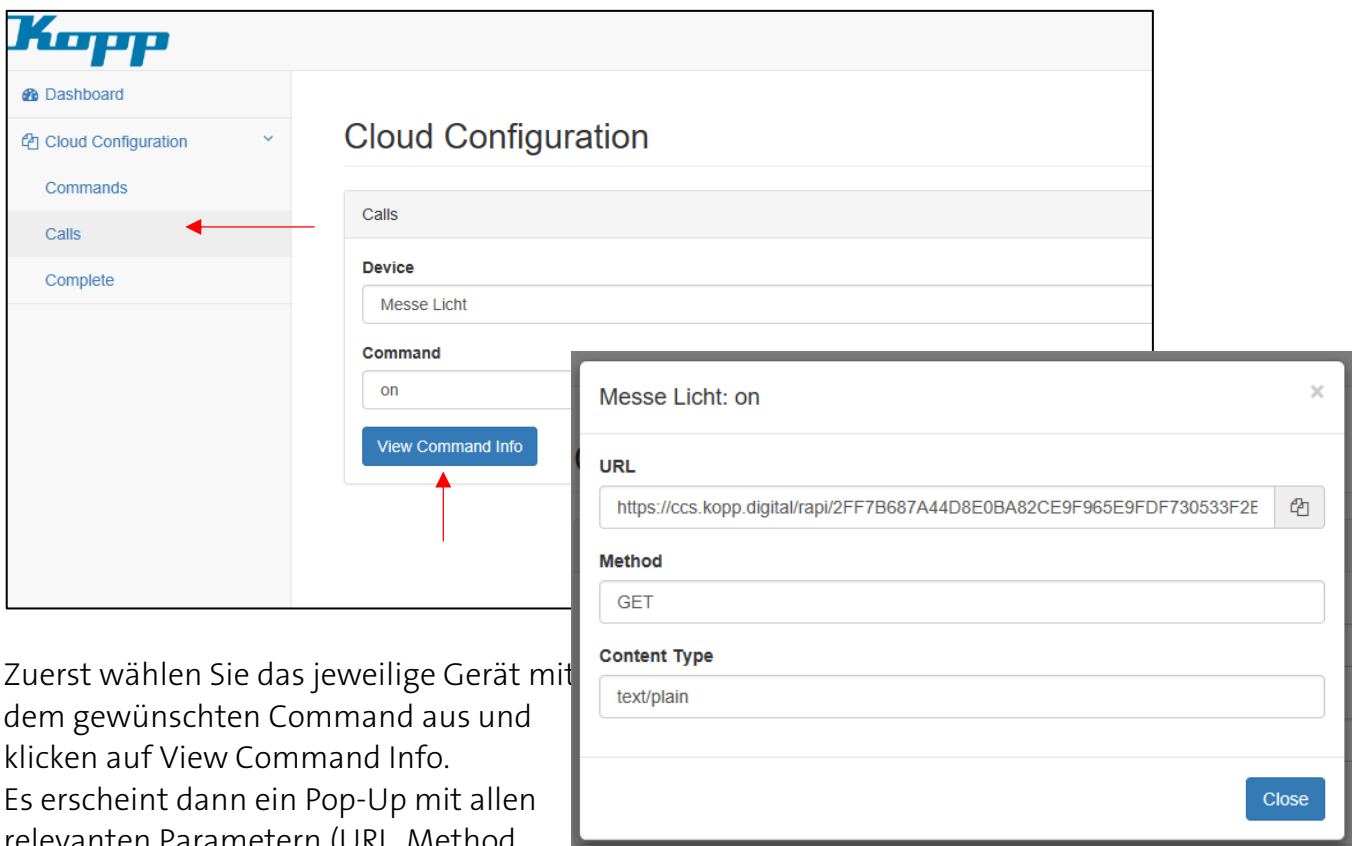
Unter Commands finden Sie alle in die Cloud übertragenen Geräte, die mit dem jeweiligen Gerät verknüpften Befehle und deren Typ.



Calls/Aufruf

Hier können Sie in die Befehle der übertragenen Geräte reinsehen.

Wenn Geräte und Befehle richtig aus dem Gateway übertragen wurden, steht dem Abrufen der Geräte über die Cloud nichts im Wege.

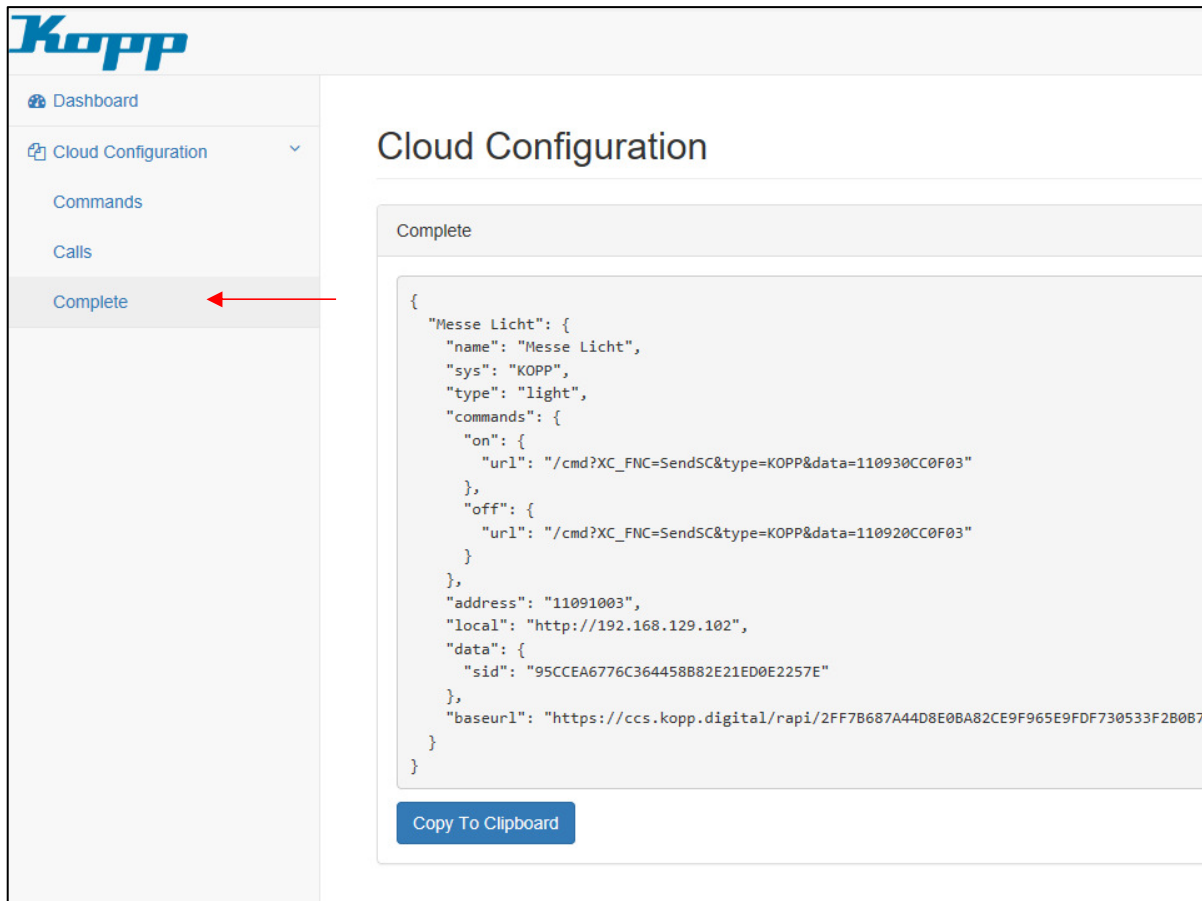


Zuerst wählen Sie das jeweilige Gerät mit dem gewünschten Command aus und klicken auf View Command Info.

Es erscheint dann ein Pop-Up mit allen relevanten Parametern (URL, Method, Content Type) zu dem Gerät und dem auszuführenden Befehl.

Complete/Komplettübersicht

Unter diesem Menüpunkt findet sich die vollständige Cloud-Konfiguration der in die Cloud übertragenen Geräte. Sie dient zur Übersicht



The screenshot displays the Kopp web interface. On the left is a navigation sidebar with the following items: Dashboard, Cloud Configuration (expanded), Commands, Calls, and Complete. A red arrow points to the 'Complete' menu item. The main content area is titled 'Cloud Configuration' and shows a 'Complete' section containing a JSON configuration for a device named 'Messe Licht'. Below the JSON is a 'Copy To Clipboard' button.

```
{
  "Messe Licht": {
    "name": "Messe Licht",
    "sys": "KOPP",
    "type": "light",
    "commands": {
      "on": {
        "url": "/cmd?XC_FNC=SendSC&type=KOPP&data=110930CC0F03"
      },
      "off": {
        "url": "/cmd?XC_FNC=SendSC&type=KOPP&data=110920CC0F03"
      }
    },
    "address": "11091003",
    "local": "http://192.168.129.102",
    "data": {
      "sid": "95CCEA6776C364458B82E21ED0E2257E"
    },
    "baseurl": "https://ccs.kopp.digital/rap1/2FF7B687A44D8E0BA82CE9F965E9FDF730533F2B0B7"
  }
}
```

Copy To Clipboard