

Bewegungsschalter 240° für außen – IP55

UVP:
114,73 €
Brutto: 96,41 €



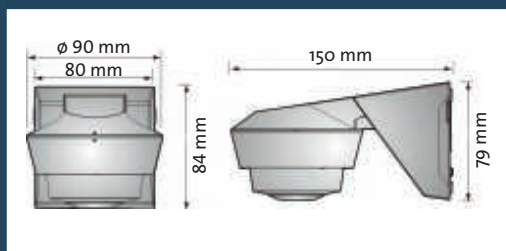
Artikel-Nr. 824615019



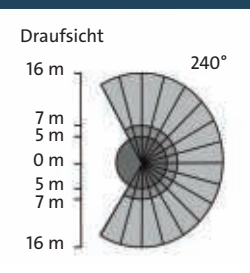
Artikel-Nr. 824602019

- Innen- und Außeneckmontage möglich
- Wand- und Deckenmontage möglich
- Bis 16 m Erfassungsbereich –
elektronisch einstellbar

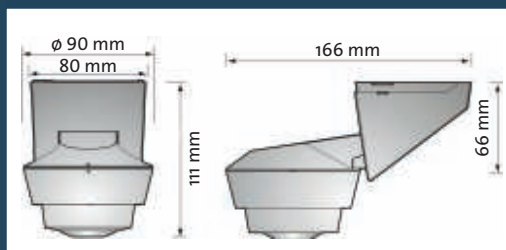
Wandmontage



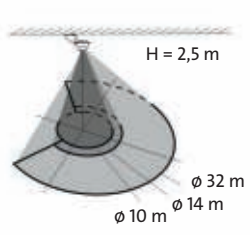
Erfassungsbereich



Deckenmontage



Seitenansicht



Technische Eigenschaften

Nennspannung	220–240 V~
Frequenz	50 / 60 Hz
Schaltstrom zum Anschluss von Heizung, Lüftung, Klimageräten (HVAC)	max. 10 A; $\cos \phi = 1$; ≤ 250 VAC max. 5 A; ≤ 30 VDC max. 3 A; $\cos \phi = 0,4$; ≤ 250 VAC
Schaltkontakt	Schließer, 3-Draht
Frequenz	50/60 Hz
Standby Leistung	< 0,9 W
Erfassungswinkel	240°
Erfassungsbereich	16 m (frontal), 8 m (rückwärts)
Empfohlene Einbauhöhe	2,5 m
Drehwinkel Sensorkopf	horizontal: $\pm 90^\circ$
Betriebsmodus	Auto / Manual Override
Einschaltdauer (stufenlos)	ca. 5 Sek. – ca. 30 Min., Test, Impuls \square \square \square
Dämmerungsschwelle (stufenlos)	5 Lux – ∞ , Lernmodus
Schaltleistung (ohmsche Last)	max. 2.300 W
Glühbirnen	max. 2.300 W
Niedervolt-Halogenlampen (AC)	max. 1.200 W
Hochvolt-Halogenlampen (LV)	max. 1.000 W
Leuchtstofflampen (unkompensiert)	max. 1.000 VA / 600 W
Leuchtstofflampen (kompensiert)	max. 900 VA / 100 μ F
Energiesparlampen	max. 600 VA (CFL) / 400 W (PL)
LED Lampen	max. 400 W
Schutzgrad	IP55